کلیک

جام جم

یکشنبه ۱۴ مرداد ۱۳۹۷ / شماره ۶۷۰

چگونه تلفن همراه را برای استفاده بهتر افراد سن بالا تغییر دهیم؟

گوشی دست مسن ترها

۵

گزارشی از بیست‌وچهارمین نمایشگاه الکامپ

اینجا فناوری حرف اول و آخر را می‌زند

۲

نقد و بررسی گیم

The Banner Saga 3

سفر به فرهنگ وایکینگ‌ها

۴

لپ‌تاپ به‌عنوان نمایشگر دوم

۷

عکس: چاوش هماوندی

گزارشی از بیست‌وچهارمین نمایشگاه الکامپ

اینجا فناوری حرف اول و آخر را می‌زند

مائده گیوه‌چین

«ما در کشور به جز کم آبی با چالش‌های زیادی مواجه‌ایم. همه تجربه تلخ قطع برق را حس کرده‌ایم. تجربه‌های تلخی هم از بروکراسی اداری داریم.
در کنار این چالش‌ها جوان‌هایی داریم که در شرایط سخت پیشرفت کرده‌اند.
در همه دنیا تقابل چالش و ظرفیت، رشد را می‌سازد.» الکامپ امسال با این سخنان وزیر ارتباطات و فناوری اطلاعات آغاز شد. سخنانی که برخلاف معمول به جای تمجید از دستاوردها یکراست سراغ چالش‌ها می‌رود.
او با برشمردن بسیاری از چالش‌های بزرگ، راه‌حل ذخیره و استفاده صحیح از منابع را در فناوری می‌بیند. جوان‌ترین وزیر کابینه از «تلاش‌های خارجی و حتی داخلی برای متوقف کردن مسیر توسعه دیجیتالی» انتقاد کرد.
با وجود همه چالش‌هایی که وزیر بدون تعارف سراغشان رفت، الکامپ برای بیست‌وچهارمین بار برگزار شد. الکامپ ۲۴ به داغی این روزهای تابستان نبود، ولی هنوز هم مهم‌ترین و بزرگ‌ترین رویداد فناوری کشور محسوب می‌شود.

آزمونی دشوار

سازمان نظام صنفی که از سال ۹۴ برگزاری الکامپ را برعهده داشته، امسال آزمون بزرگی را پشت سر گذاشت. شرایط سازمان امسال از دو جهت متفاوت بود: از طرفی ۷خرداد، محمدباقر اثنی عشری، رئیس جدید سازمان نظام صنفی رایانه‌ای به‌صورت رسمی و با امضای رئیس‌جمهور منصوب شد و تیم جدید اولین بار بود که برگزاری الکامپ را به‌عنوان ویترینی برای صنف برعهده داشت و بنابراین عملکرد سازمان زیر ذره‌بین بود. از طرف دیگر، مشکلات ارزی، فیلترینگ‌ها و... شرایط را برای حضور شرکت‌ها بخصوص سخت‌افزاری‌ها سخت‌تر کرده بود. به‌عنوان یک بازدیدکننده، الکامپ ۲۴ را خلوت‌تر از سال‌های قبل دیدم که قطعا زمان برگزاری آن بی‌تاثیر نیست. این نمایشگاه از شنبه ۶ تا سه‌شنبه ۹ مرداد برگزار شد و هیچ روز تعطیلی در تقویم کاری این نمایشگاه نبود. همین مساله می‌تواند باعث شود بسیاری از علاقه‌مندان فرصت کافی برای حضور در نمایشگاه که امسال با شعار «پیش به سوی اقتصاد دیجیتال با توان ایرانی» برگزار شد، پیدا نکنند. با این حال استقبال قابل قبولی از الکامپ بخصوص سالن‌های استارت‌آپ‌ها شد.

فناوری با چاشنی نوآوری

چهار سال پیش که سازمان نظام صنفی عهده‌دار برگزاری الکامپ شد، یک نوآوری به خرج داد و گوشه‌ای از نمایشگاه را به استارت‌آپ‌ها سپرد. همان سال استقبال از این بخش به‌قدری بود که همه را شگفت‌زده کرد و هر سال به فضای اختصاص یافته به استارت‌آپ‌ها افزوده شد تا این‌که امسال این فضا به پنج سالن رسید. همچنان شلوغ‌ترین و پرتکاپوترین قسمت الکامپ، الکام‌استارز بود. امسال آوردگاه سرمایه، الکام‌پیچ، نیترو و تاکز از بخش‌های ویژه الکام‌استارز بودند.
هرچند الکام‌گیمز هم در دل الکام‌استارز گنجانده شده بود و بیش از ۳۰ بازیساز در الکام‌گیمز شرکت کرده بودند، ولی به نظر می‌رسید این بخش به پختگی لازم نرسیده و باید بیشتر روی آن کار شود.
استارت‌آپ‌های غیر بازی نیز هرچند از لحاظ کمی رشد کرده بودند و شرایط فیزیکی غرفه‌ها بسیار بهتر از سال گذشته بود، ولی تکراری بودن ایده‌ها و حتی دیدن استارت‌آپ‌های قدیمی که در این چند سال همه جا دیده می‌شوند، به چشم می‌آمد. علی رحمانپور، از موسسان لینکپ که راهکارهای یکپارچه اینترنت اشیا در حوزه هوشمندسازی محیطی ارائه می‌کند، در این‌باره گفت: «سال ۹۵ نسبت به سال ۹۴ رشد بسیار قابل توجهی در بخش استارت‌آپ‌ها داشتیم، امسال نسبت به سال گذشته از لحاظ کمی این بخش بزرگ‌تر شده، ولی از لحاظ کیفی شاید مانند سال قبل نباشد.» او افزود: «به نظر من چالش الکام‌استارز این است که بسیاری از شرکت‌ها با این‌که قدیمی هستند، در این بخش غرفه دارند. مثلا ما سه دوره است در الکام‌استارز شرکت می‌کنیم. به نظرم باید محدودیتی وجود داشته باشد که بعد از چند دوره نتوانند در سالن الکام‌استارز حضور داشته باشند، زیرا این باعث نابرابری می‌شود و تیم‌هایی که باید دیده شوند اتفاقا کمتر دیده می‌شوند. این سالن برای کسانی است که می‌خواهند با تیم‌های جدید آشنا شوند و ببینند چه ایده‌های جدیدی آمده است. الان این تیم‌ها در حاشیه هستند و در سالن به چشم نمی‌آیند. با توجه به این‌که سال گذشته استندها بخش اصلی الکام‌استارز بود، این معضل مهم‌ترین مشکل امسال است.» او درباره بازدیدکنندگان نیز گفت: «هم بازدیدکنندگان تخصصی داریم و هم عمومی.»

بحث داغ ارز دیجیتال

در روز اول الکامپ، پیش‌نویس لایحه صیانت از اطلاعات و داده‌های شخصی افراد به امضای وزیر ارتباطات و نمایندگان مجلس رسید. در حاشیه این رونمایی، آذری جهرمی، وزیر ارتباطات در پاسخ به سوال یک خبرنگار به دور زدن تحریم‌ها توسط ارز مجازی اشاره کرد و گفت: «رایج شدن ارزهای دیجیتال خارجی در ایران اگر قانونی باشد شاید بتواند تحریم‌ها را در برخی موارد دور بزند. سیاست‌گذاری این حوزه به وزارتخانه ما دخلی ندارد، ولی نظر شخصی من این است که می‌توان از این ارزها استفاده‌های مفیدی کرد. البته ادعای دورزدن تحریم‌ها جای مطالعه دارد و لزوما اثبات شده نیست.» او همچنین درباره شایعاتی مبنی‌بر رونمایی از ارز ملی مجازی گفت: «خود من هم در حد خبر شنیدم که شرکت خدمات انفورماتیک اعلام کرده قصد رونمایی از اولین ارز دیجیتال بر پایه ریال را دارد که نویدبخش اخبار خوبی است. اما کاری که ما در وزارتخانه پیرامون ارزهای مجازی انجام می‌دهیم، شکل و هویت دیگری دارد.» البته وزیر تاکید کرد ارز ملی مجازی در صورتی می‌تواند راهگشا باشد که در مجامع بین‌المللی نیز پذیرفته شود و اگر فقط در داخل به رسمیت شناخته شود، فایده‌ای ندارد. فیروز آبادی، دبیر شورای عالی فضای مجازی نیز در بازدید از الکامپ اظهار کرد ارزهای مجازی احتمالا به‌زودی قانونی می‌شوند.

اگر مطالب این صفحه را می‌پسندید، عدد ۶۷۰۲ را به شماره ۳۰۰۰۱۱۲۲۶ پیامک کنید

دولتی‌ها دست خالی نبودند

۴۱ دستگاه دولتی در فضایی به وسعت ۲۵۰۰ مترمربع حضور داشتند و طبق گفته دکتر رسول سرایان، رئیس سازمان فناوری اطلاعات، ۳۱۴ خدمت الکترونیکی معرفی شد. اپلیکیشن مزاج‌سنجی با هدف رفع نیاز مردم درخصوص آگاهی از خصوصیات روانی و جسمانی خود، یکی از خدماتی بود که در نمایشگاه توسط دفتر طب ایرانی وزارت بهداشت، درمان و آموزش پزشکی رونمایی شد. زهرا رفیعی، مسئول این پروژه گفت: «این سامانه که به‌صورت وب اپلیکیشن طراحی شده است، امکان آگاهی مردم از خصوصیات جسمانی و روانی خود را از طریق تست آنلاین و نیز برمبنای تشخیص طب ایرانی فراهم می‌کند.»

از دیگر خدمات معرفی شده توسط وزارت بهداشت می‌توان به اپلیکیشن تی‌تک (TTAC) اشاره کرد. به گفته محمد منتظری، مسئول این پروژه، تی‌تک اصالت تمام فرآورده‌های سلامت‌محور و دارویی شامل فرآورده و کاتالوگ الکترونیکی دارو، تجهیزات پزشکی و دارویی، فرآورده‌های طبیعی گیاهی و سنتی، مکمل‌های غذایی و دارویی، محصولات آرایشی و بهداشتی و فرآورده‌های غذایی را بررسی می‌کند. همچنین امکان اطلاع از عوارض این فرآورده‌ها و ثبت گزارش درباره آنها نیز وجود دارد.

امکان فعال‌سازی غیرحضوری کارپوشه ملی ایرانیان، از دیگر خدماتی بود که در الکامپ مطرح شد. این کارپوشه چندی پیش برای ارسال الکترونیکی اعلان‌های رسمی دستگاه‌های اجرایی به متقاضیان دریافت خدمات دولتی معرفی شد تا نامه‌هایی که از سوی حاکمیت برای مردم ارسال می‌شود در این کارپوشه قرار بگیرد، اما برای فعال‌سازی این سامانه الکترونیکی نیاز به مراجعه حضوری بود! حمیدرضا هادی‌پور، معاون دولت الکترونیکی سازمان فناوری اطلاعات در الکامپ از اضافه شدن فعال‌سازی غیرحضوری این کارپوشه خبر داد. کاربران می‌توانند برنامه کاربری دولت همراه را از طریق mob.gov.ir یا inbox.iran.gov.ir یا دیگر بازارهای برنامه‌های اندرویدی نصب و کارپوشه ملی ایرانیان را فعال کنند.

دکتر رسول سرایان، رئیس سازمان فناوری اطلاعات

خدمت الکترونیکی دیگری که شاید برای بسیاری کاربردی و جالب باشد، یکپارچه شدن سامانه فروش اینترنتی بلیت موزه‌هاست. این سامانه پس از موفقیت در چهار موزه بزرگ کشور، قرار بود از هفته پیش برای موزه‌های استان تهران اجرایی شود. دریافت غیرحضوری گواهینامه الکترونیکی، اپلیکیشن اطلاع‌رسانی و پیام‌رسانی دارکوب وزارت صنعت، سامانه کشوری کسب‌وکار به کسب‌وکار وزارت صنعت (سککوک)، سامانه شناسایی و ردیابی اصالت اسب، استعلام ممنوع‌الخروجی اشخاص در غرفه سازمان ثبت اسناد و... از خدماتی بودند که در الکامپ ۲۴ رونمایی شدند.

زنان توانمند ایرانی

در بسیاری از حوزه‌ها، حضور زنان کمرنگ‌تر از مردان است. این مساله در همه جای دنیا حتی در پیشرفته‌ترین کشورها دیده می‌شود. فناوری یکی از حوزه‌هایی است که مردان سهم بیشتری در آن دارند. این مساله در ایران هم دیده می‌شود. آزاده داننده، رئیس سابق سازمان نظام صنفی رایانه‌ای در پنل تخصصی با موضوع تحولات راهبردی دریافت نیروی انسانی حوزه ICT در حاشیه الکامپ گفت: «کشور ما در زمینه تحولات نیروی انسانی در حوزه ICT آمار دقیقی ندارد، اما طبق آمار اتحادیه اروپا حدود ۸۳ درصد شاغلین حوزه ICT آقایان هستند که این آمار در سال ۲۰۰۶ میلادی ۷۹ درصد بوده که نشان از افزایش این روند دارد.» به گفته او کارشناسان دلیل حضور کم زنان در حوزه ICT یا دیگر رشته‌های مهندسی را وجود استرس و فشار کاری زیاد عنوان می‌کنند. داننده درباره شرایط ایران گفت: «فارغ‌التحصیلان خانم دانشگاه زیاد است و در بازار کار ۶۰ درصد نیروی کار انسانی در مقطع کارشناسی خانم هستند که گاهی مشاهده می‌شود مدیران مجموعه‌ها از این مساله شکایت دارند، زیرا خانم‌ها به دلیل مسئولیت‌های خانه امکان حضور بیشتر در شرکت ندارند یا مرخصی زایمان آنها برای شرکت‌ها دردسرساز است.» او از طرف دیگر در صحبت‌های خود به فضا و پشتیبانی‌های اجتماعی اشاره کرد که طبق نیاز خانم‌های شاغل برنامه‌ریزی نشده مانند ساعت کاری مهدکودک‌ها که نتیجه آن انتخاب بین کار یا بچه‌داری خواهد بود.

در غرفه الکام‌تاکز نیز پنلی با عنوان «زنان در آینده اکوسیستم استارت‌آپی» برگزار شد که وزیر ارتباطات در آن حضور یافت. در این نشست، آرزو خسروی از مدیران کسب‌وکار فرش آنلاین گفت: «آقای وزیر حمایتی از طرف شما از ما زنان نبوده است و حتی در نشست‌هایتان هم از کسب و کارهای بانوان خیلی دعوت نکردید. تا الان تنها حمایتی که انجام شده، حمایت‌های مالی و معنوی کمیسیون فرهنگی مجلس از ما بوده است. ما به‌عنوان فرش آنلاین توانستیم وارد بازار سنتی شده و فرش ایران را به خارج از کشور ببریم و این توانایی‌های ما بوده که به‌عنوان یک زن توانستیم این کار را برای ایران انجام دهیم.»

آزاده داننده، رئیس سابق سازمان نظام صنفی رایانه‌ای

آذری جهرمی نیز در جواب گفت: «قطعا زنان توانمند ایرانی بیش از اینها در عرصه حضور دارند. خصلت این کسب و کارها این است که دخالت و تصدی‌گری دولت در آنها کمتر است و باید روی پای خود بایستند، اما ما باید اکوسیستم را درست کنیم. این کار را در یک سال گذشته با جدیت پیگیری کردیم. البته اگر مشکلاتی دارید – از تامین منابع مالی تا تسهیل مقررات– که ما بتوانیم حل کنیم، کمک می‌کنیم و اطمینان داریم بانوان ایران ارزش و توانمندی‌شان بالاتر از اینهاست.»

پیام‌های امن در پیام‌رسانی ایرانی

در حاشیه الکامپ، پیام‌رسان ایرانی بیسفون از ویژگی جدید خود یعنی «پیام امن» رونمایی کرد.

بیسفون، در سال ۱۳۹۳ همزمان با پیام‌رسان‌های جهانی دیگر مانند وایبر و وی‌چت و قبل از رواج تلگرام در ایران، نسخه اولیه خود را منتشر کرد. حالا که تلگرام فیلتر شده و کاربران مساله امنیت پیام‌رسان‌های داخلی را پیش کشیده‌اند، بیسفون سعی کرده با ویژگی «پیام امن» به این نگرانی و شبهات مطرح شده پاسخ دهد.

احتمالا تبلیغات خیابانی این پیام‌رسان با شعار «نگران تیک سوم نباشید» را دیده‌اید! اما پیام امن چیست و آیا واقعا امنیت کاربران را تامین می‌کند؟ میلاد موحدین، مدیر ارشد اجرایی نرم‌افزار بیسفون در نشست خبری که در الکامپ برگزار شد، درباره این ویژگی گفت: «در قابلیت پیام امن کل پیام‌ها شامل متن، عکس، فایل، لوکیشن و... در مبدا رمزگذاری خواهد شد و کلید رمزگشایی آن تنها به مقصد ارسال می‌شود تا وظیفه رمزگشایی را انجام دهد.»

او همچنین در پاسخ به این سوال که در صورت وجود دستور قضایی بیسفون چه می‌کند نیز گفت: «اگر دستور قضایی برای شنود یا رصد پیام‌ها وجود داشته باشد با توجه به الگوریتم ایجاد شده هیچ‌گونه گزارشی را نمی‌توانیم به مراجع قضایی ارائه دهیم و این مورد براساس اصل ۲۵ قانون اساسی است و نگرانی خاصی برای اعمال فشار از طرف حاکمیت نیز نخواهیم داشت.» البته او اضافه کرد تا این لحظه هیچ‌گونه دستور قضایی برای رصد پیام‌های کاربران به آنها ابلاغ نشده است. موحدین همچنین درباره قدمت و ریشه بیسفون توضیح داد آنها تجربه تماس‌های بین‌المللی خود را با نام تجاری بیستاک دارند و به هیچ عنوان هیچ ریشه دولتی و شبه دولتی ندارند. بیسفون اکنون چهار میلیون کاربر داشته و به گفته مدیر ارشد اجرایی این نرم‌افزار، توانایی میزبانی ۱۰ تا ۱۲ میلیون کاربر را نیز دارد.

خرمین

اگر مطالب این صفحه را می‌پسندید، عدد ۶۷۰۳ را به شماره ۳۰۰۰۱۱۲۲۶ پیامک کنید

بازی هفته

در کارزار بقا

این هفته دارندگان PS4 می‌توانند عنوان محبوب Daybreak Games را که مدتی پیش برای PC منتشر شد تجربه کنند. این روزها، روزهای بتل رویال‌هاست و جنگ‌های جمعی و شدیدا پر زد و خورد. H1Z1 خود را به‌عنوان یک شوتر بتل رویال سرعتی و بشدت رقابتی معرفی می‌کند. ابری سمی، نقشه زمین مبارزه را در بر می‌گیرد و کم‌کم به سمت مرکز آن شیوع می‌یابد. شما باید تنها یا به‌عنوان عضوی از یک تیم پنج نفره پا به میدان بگذارید و برای بقای خود بجنگید.

در این نسخه، مد جدید اتو رویال را خواهید داشت. در این مد، چهار تایی سوار بر خودرو وارد میدان مبارزه می‌شوید و باید تمام سعی و توان خود را به کار بگیرید تا رقبا را از میدان به در کنید و آخرین خودرویی باشید که در صحنه باقی می‌ماند. چهار نفر باید نهایت همکاری را داشته، آیتم‌های قدرتی به‌دست آورده و خودروهای دشمن را یکی پس از دیگری از بین ببرند و در عین حال از ابر سمی نیز بگریزند. یکی از هم‌تیمی‌ها هدایت خودرو و سه نفر دیگر تیراندازی و خنثی کردن تهدیدهای متعدد دشمن را بر عهده دارند!

تب پیکسلی

Dead Cells از عناوینی است که ویدئوهای معرفی‌اش به تنهایی می‌توانند ضامن قوت و موفقیتش باشند. در معرفی این اثر آمده که Dead Cells داستان مخلوق یک آزمایش ناموفق کیمیاگری است که سعی دارد بفهمد در جزیره دائم‌المتغیری که گرفتارش شده چه می‌گذرد. مبارزات سخت، اما منصفانه، کنترل‌های دقیق و پاسخگو، دشمنان چالش‌برانگیز و مرگ دائمی تجربه‌ای خاص را برای شما رقم می‌زند.

سبک این گیم حالت هک اند اسلش/ پلتفرمینگ دارد. بیش از ۹۰ سلاح و جادو در آن وجود داشته و نوع پیشروی در آن، قالبی غیرخطی دارد و از این حیث شبیه عنوان کلاسیک کسلوانیا است و این که برای رسیدن به پایان داستان از کدام مسیر پیش‌روی کنید به خودتان بستگی دارد. انواع و اقسام اتاق‌های سری، گذرگاه‌های مخفی و مناظر و گرافیک چشمنواز از دیگر امتیازات این گیم هستند. این گیم برای پلتفرم‌های PC, PS4, XOne, Switch منتشر می‌شود.

بازی‌کده

اگر مطالب این صفحه را می‌پسندید، عدد ۶۷۰۴ را به شماره ۳۰۰۰۱۱۲۲۶ پیامک کنید

نقد و بررسی گیم The Banner Saga 3

سفر به فرهنگ وایکینگ‌ها

سیاوش شهبازی

لابه‌لای محتواها و آثار متعددی که براساس فرهنگ‌ها، تاریخ‌ها و اساطیر مختلف تولید می‌شود، آثاری که درباره اساطیر وایکینگ‌ها ساخته شوند، بسیار کم هستند و میان آثاری با تم یونانی گم می‌شوند. (البته این مظلومیت، بیش از هر چیز شامل حال فرهنگ‌های غنی ایران، هند، چین و دیگر کشورهایی می‌شود که مانند معادن طلای خفته در انتظار حفاری هستند) اما اگر به فرهنگ وایکینگ‌ها علاقه‌مند باشید، Banner Saga می‌تواند برایتان جذاب باشد. قسمت سوم این سری، مانند دو سری قبل، توسط stoic ساخته شده و اگر نمی‌دانید Stoic به دست کارمندان سابق Bioware (خالق مس افکت و دراگون اِیج) تاسیس شده است. دو قسمت قبلی این نقش‌آفرینی در به‌دست آوردن دل مخاطبان و صاحب‌نظران موفق بود و مطابق انتظارات، این قسمت هم توانسته به‌خوبی عرض اندام کند.

خانه شانزدهم

قسمت جدید Banner Saga مانند قسمت دوم از ادامه داستان یکپارچه و ادامه‌دار مجموعه آغاز می‌شود؛ یعنی از فصل شانزدهم. بنابراین اگر می‌خواهید این نسخه را تهیه و تجربه کنید، حتی ویدئوی خلاصه داستان دو قسمت قبل کمکی به شما نخواهد کرد. قطعا با گنگی بسیاری روبه‌رو شده و مجبورید بارها چند بلوک فرضی روایت را با تخیل خود بسازید و کنار هم بچینید. اما فارغ از این مساله که بنا به دغدغه، سلیقه و فرصت روزانه مخاطب می‌تواند منفی یا مثبت محسوب شود، هنوز هم با طراحی بسیار چشمنواز و گیرایی روبه‌رو هستیم که کنار یک سیستم مبارزه موفق و موسیقی ارکسترال و گوشنواز، با قدرت تمام فرمول کوبنده و حلال دو قسمت قبل را ادامه داده و با پایانی دیدنی و به یادماندنی، هواداران را بدرقه می‌کنند.

بحران در بحران

در حالی که مبنای قسمت اول روایتی از جنگ بود و قسمت دوم هجرت، قسمت سوم بر محور حزن و درماندگی استوار است. ظلمتی عالمگیر به آرامی دنیا را می‌بلعد، در این مهلکه دو گروه پررنگ‌تر از دیگران هستند. یکی قبیله‌ای بزرگ با نژادی مرکب که همگی خود را در شهر آربرانگ به‌عنوان آخرین جبهه امن حبس کرده‌اند و گروه دیگر، فرقه‌ای محدود از مزدوران که با اسکورتی سحرآمیز به سمت کانون ظلمت در حرکتند، به این امید که شاید بتوانند اثر آن را خنثی کنند. برخلاف قسمت‌های قبلی، خبری از یک دشمن خاص نیست و این بار، بزرگ‌ترین هماورد بازیکن، درگیری‌های داخلی بین افراد و اختلاف‌های ریشه‌سوزانی است که مدام اوضاع را خراب‌تر می‌کند.

اوضاع وخیم‌تر از همیشه است و فتنه‌های پیاپی میان رجال سیاسی شهر عرصه را بر همه تنگ‌تر می‌کند و همین امر موجب وخامت لحظه به لحظه اوضاع شده و باعث می‌شود شخصیت‌های اصلی تصمیم‌های خطرناک‌تر گرفته و دست به ریسک‌های بزرگ‌تر بزنند که بر اساس تصمیم‌های گذشته شما ممکن است به از دست رفتن دائمی‌شان منجر شود.

اگر یک راست سراغ قسمت جدید بروید، از نظر سیستم مبارزه با مشکل خاصی روبه‌رو نخواهید شد، اما از نظر داستان، همان‌طور که اشاره شد به مشکل می‌خورید. برای مثال، بعضی شخصیت‌های قسمت دوم–که عالی کار شده و روند پختگی را از ابتدا تا انتها طی کرده بودند– در قسمت سوم نهایتا چند خط دیالوگ دارند که ممکن است به شخصیت‌پردازی ضعیف تعبیر شود. از طرف دیگر، در آغاز یکباره بخش سوم، تنها یک تصمیم بزرگِ انتهای قسمت دوم به شما ارائه می‌شود و بقیه تصمیم‌ها را خود گیم برایتان می‌گیرد و روایت از آنجا آغاز می‌شود. درباره بده‌بستان‌های شخصیت‌ها هم توضیح خاصی دریافت نخواهید کرد.

اما اگر دو نسخه قبل را طی کرده و فایل‌های ذخیره آنها را داشته باشید، قسمت سوم با توجه به شخصیت‌هایی که توانسته‌اید زنده به این بخش منتقل کنید و مجموع منابعی که در طول دو گیم گردآوری کرده‌اید، با زیرکی و استادی تمام روایت را شکل و شما را در تنگنا قرار داده و بحران و فاجعه را برایتان تعریف می‌کند.

نبردهایی نفسگیر

سیستم مبارزه با وجود برخی تغییرات، همان کلیت سابق را حفظ کرده است. سیستم نبردها سبک و سیاق جدول‌گونه و تاکتیکی دارد. عنصری موسوم به Strength معرف همزمان سلامت و قدرت ضربات شخصیت است. به این معنی که دریافت ضربات متعدد از دشمن، نه تنها از سلامت شخصیت کاسته، که قدرت ضربات او نیز کاهش می‌یابد. عنصر دیگری به نام Armor یا همان زره نیز وجود دارد و این با بازیکن است که تمرکز را بر تقویت کدامیک بگذارد. علاوه بر نبردهای معمول این سری، بخش‌های موجی نیز اضافه شده که طی آنها باید با چند نیرو در مقابل سپاهیان دشمن ایستادگی کنید. در صورت تضعیف شدن، گزینه فرار از صحنه را دارید، اما اگر تا پایان دوام بیاورید، آیتم‌های درجه یکی دریافت خواهید کرد که حسابی به دردتان می‌خورد.

ترکیب فاکتورهایی مانند تایمر رو به پایان روزهای پایان دنیا، انتخاب بین وقت طلایی که یا باید صرف رزمنده‌های بر خاک افتاده کرد یا نادیده‌گرفتن‌شان، عمق استراتژیک و استرس‌آوری به بازی می‌بخشد. سیستم substitution یا جایگزین‌سازی در این قسمت، با توجه به تعداد شخصیت‌هایی که توانسته باشید در دو قسمت قبل زنده نگه دارید، می‌تواند به‌شدت هیجان‌انگیز باشد. اگر تعداد شخصیت‌هایتان کم باشد، باید استرس از دست دادنشان را داشته باشید و اگر تعدادشان بالا باشد، برای استفاده از همه و تنوع بخشیدن به گیم‌پلی – که لذت وافری دارد – باید زحمت بیشتری برای مدیریت و تقویت دائم آنها بکشید.

به تمام این موارد، دشمنانی را اضافه کنید که از قسمت‌های قبل قوی‌تر و وحشی‌تر هستند و بعضی پس از نابودی منفجر می‌شوند و خانه چهارگوش محل حضور خود را طوری ترک می‌کنند که پا گذاردن در آن به از دست رفتن سلامتی منجر می‌شود و باید بشدت احتیاط کنید!

The Banner Saga 3

سازنده	Stoic
ناشر	Versus Evil
پلتفرم	Xbox One، PS4، Nintendo Switch، macOS، Windows
سبک	نقش‌آفرینی تاکتیکی

چگونه تلفن همراه را برای استفاده بهتر افراد سن بالا تغییر دهیم؟

گوشی دست مسن‌ترها

محمود صادقی

عرضه گوشی‌های هوشمند جدید با انواع و اقسام تکنولوژی‌ها و قابلیت‌ها معمولا هیجان‌انگیز است، ولی این هیجان اغلب برای نوجوانان و جوانان است که براحتی می‌توانند این تغییرات را یاد بگیرند. برای افراد مسن که یادگیری چیزهای جدید با سرعت کمتری صورت می‌گیرد، استفاده از این گوشی‌ها و تبلت‌ها آسان نیست.

در برخی گوشی‌های اندرویدی آن‌قدر تنظیمات و گزینه‌ها زیاد شده است که حتی نمی‌توان فهرست نامشان را به خاطر سپرد! گوشی‌های آیفون به دلیل یکنواختی تجربه کاربری کمی بهتر هستند، ولی استفاده از ویژگی‌های آنها هم گاهی چندان سرراست نیست. در این وضعیت راه‌حل چیست؟ معلوم است، ساده‌تر کردن تجربه کاربری این گوشی‌ها!

ساده‌سازی آیفون

۱ تنظیمات امنیتی

برای همه ما پیش می‌آید که رمز عبورمان را فراموش کنیم، اما ممکن است این مساله برای افراد مسن بیشتر رخ دهد. بر این اساس، راهکار بهتر استفاده از Touch ID یا Face ID در آیفون X است (Settings > Touch ID & Passcode) که نگرانی از فراموشی رمز عبور را به کلی از بین ببرد.

گزینه «یافتن آیفون من» (Find My iPhone) یکی دیگر از مواردی است که فعالسازی آن روی گوشی‌های کاربران مسن‌تر می‌تواند بسیار مفید باشد. نه‌تنها به دلیل گم‌شدن گوشی، بلکه حتی برای امکان یافتن خود فرد برای کسانی که از نظر حافظه ممکن است دچار مشکل باشند. این تنظیم در iOS 11 زیرمجموعه پروفایل و در قسمت iCloud قرار دارد.

برای افرادی که مشکلات پزشکی دارند، اپل کارتی به نام Medical ID یا شناسنامه پزشکی در اپ Health تعبیه کرده که می‌توانند شرایطشان، گروه خونی، شماره تماس ضروری و موارد دیگر را در آن اضافه کنند. نکته جالب در مورد این شناسنامه آن است که می‌توان بدون باز کردن قفل صفحه آن را مشاهده کرد که برای موارد اورژانسی می‌تواند حیاتی باشد.

۲ تنظیمات حسی!

ضعیف‌تر شدن حواس بینایی و شنوایی با بالا رفتن سن امری طبیعی به شمار می‌رود و این مساله خود را در دو مورد نشان می‌دهد: مشکل در خواندن متون روی صفحه موبایل و سخت بودن شنیدن صدای آلارم یا زنگ گوشی. برای مشکل اول، به تنظیمات و قسمت Display & Brightness بروید و در بخش اندازه متن (Text Size)، اندازه آن را به میزان مناسبی افزایش دهید. همچنین می‌توانید گزینه متن بولد را هم فعال کنید. اگر حداکثر این اندازه هم کافی نیست، در بخش Accessibility زیرمجموعه تنظیمات عمومی (General) هم گزینه‌ای به نام Larger Text برای بزرگ‌تر کردن اندازه وجود دارد. صدای زنگ و آلارم‌ها را هم در بخش Sounds می‌توانید بالا ببرید. این نکته را هم در نظر بگیرید که برخی ممکن است به‌طور تصادفی با زدن دکمه ولوم پایین، صدای زنگ آیفون را خاموش کنند. برای جلوگیری از این اتفاق، می‌توانید تیک Change with Buttons را که در زیر درجه صداست غیرفعال کنید.

۳ تنظیم اپ‌ها، سایت‌ها و مخاطبان

تعداد زیادی برنامه‌های مختلف به‌صورت پیش‌فرض روی آیفون نصب هستند که خیلی از آنها بندرت مورد استفاده قرار می‌گیرند. خوشبختانه از iOS نسخه ۱۱ اپل امکان حذف آنها را به کاربر داده است. برای این‌که صفحه اصلی گوشی را کمی خلوت‌تر کنید، می‌توانید اپ‌هایی مثل Numbers، iMovie و Stocks را پاک کنید. اگر کاربر مسن گوشی اهل اینترنت باشد، به احتمال زیاد به جای وبگردی جوان‌ها، سایت‌های مشخصی را به‌طور مداوم چک می‌کند. برای این‌که این سایت‌ها در دسترس باشند، کافی است در مرورگر سافاری آنها را باز کرده و سپس از منوی Share، افزودن به صفحه اصلی (Add to Home Screen) را انتخاب کنید. یکی از قسمت‌های مهم و بسیار کاربردی گوشی که استفاده‌اش برای پیرترها می‌تواند کمی گیج‌کننده باشد، بخش مخاطبان و تماس است. در این بخش می‌توانید مخاطبان مهم مثل افراد خانواده را به قسمت Favorites اضافه کنید (با زدن علامت +) تا تماس با آنها آسان و راحت شود.

در برخی گوشی‌های اندروید به‌صورت پیش‌فرض حالتی به نام «حالت ساده» تعبیه شده که عملا بخش‌های اضافه و شلوغ را حذف کرده و گوشی را به شکلی ساده و خلوت در اختیار کاربر می‌گذارد. این گزینه را معمولا در بخش شخصی‌سازی پیدا می‌کنید

ساده‌سازی اندروید

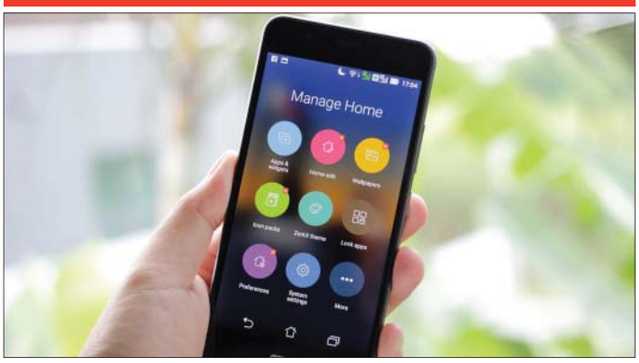

۱ لانچر و حالت ساده

واضح است که لانچر اندروید تاثیر به‌سزایی در تجربه استفاده از آن دارد و اگر بخواهیم یک‌گوشی اندرویدی را برای افراد مسن ساده کنیم، باید از این‌جا شروع کنیم. در برخی گوشی‌های اندرویدی به‌صورت پیش‌فرض حالتی به نام «حالت ساده» (Easy Mode) تعبیه شده است که عملا بخش‌های اضافه و شلوغ را حذف کرده و گوشی را به شکلی ساده و خلوت در اختیار کاربر می‌گذارد. این گزینه را معمولا در بخش شخصی‌سازی (Personalization) پیدا می‌کنید. اگر این حالت در گوشی نبود، به جای آن می‌توانید از لانچرهای ساده دیگر استفاده کنید. Necta و Wiser دو لانچری هستند که مخصوص این کار توسعه یافته‌اند و با محیطی ساده، اپ‌ها و تنظیمات اصلی را در دسترس می‌گذارند. پس از نصب هر کدام از این لانچرها، کافی است دکمه خانه گوشی را زده و این لانچر را انتخاب کنید. گزینه «همیشه» را هم بزنید تا این لانچر به‌صورت پیش‌فرض فعال شود.

۲ کیبورد

تایپ با کلیدهای کوچک کیبورد گوشی‌های هوشمند برای مسن‌ترها چندان آسان نیست. Huge Keyboard همان‌طور که از نامش مشخص است، کیبوردی با کلیدهای واقعا بزرگ است که امکان تغییر اندازه و شخصی‌سازی را هم دارد. MessageEase کیبوردی است که با شکل عجیبش شما را یاد دوران گوشی‌های نوکیا می‌اندازد! که البته با کلیدهای بزرگش اصلا بد نیست. کیبوردهای دیگر مانند 1C Big Keyboard یا Big Button Keyboard هم با حفظ ساختار کیبوردهای استاندارد، تایپ را با کلیدهای بزرگ آسان می‌کنند.

۳ تنظیمات حسی!

مانند آیفون، در اندروید هم می‌توانید اندازه متون، ولوم و همچنین روشنایی صفحه را برای استفاده راحت‌تر مسن‌ترها تغییر دهید.

برای بزرگ کردن اندازه متن، دو راه دارید: در برخی گوشی‌ها، این تغییر را می‌توان از قسمت Display و بخش تنظیمات فونت انجام داد، اما اگر به هر دلیل این گزینه را نداشتید، به قسمت Accessibility در تنظیمات بروید و گزینه «متن بزرگ» (Large Text) را انتخاب کنید. از برنامه Big Font هم برای این کار می‌توانید استفاده کنید. تنظیمات روشنایی صفحه و صدا هم که در گوشی‌های اندرویدی مشخص است. برای روشنایی صفحه اگر می‌خواهید کمی پیشرفته‌تر عمل کنید، می‌توانید اپ Lux را نصب کرده و به طور دقیق میزان آن را تنظیم کنید.

۴ تنظیمات امنیتی و سلامتی

در گوشی‌های اندرویدی جدید هم می‌توانید نحوه باز کردن قفل صفحه را بر اساس سنسور اثر انگشت تنظیم کنید تا نیازی به حفظ کردن رمز گوشی نباشد. این مورد را از قسمت Security یا Lock Screen در گوشی انجام دهید. اگر نگران گم شدن گوشی هستید، اپ Find My Device را که خود گوگل عرضه کرده است نصب کنید تا با اتصال آن به اکانت گوگل‌تان بتوانید براحتی مکان گوشی را پیدا کنید. این اپ همچنین قابلیت آن را دارد که اگر گوشی نزدیک است، با پخش صدایی مکانش را اعلام کند! در زمینه سلامتی نیز تلفن‌های همراه جدید معمولا به‌صورت پیش‌فرض برنامه‌ای با عنوان Health یا شبیه به آن را نصب دارند که به کمک داده‌های دریافتی از سنسور ضربان قلب یا قدم‌شمار، پروفایلی برای بررسی سلامتی کاربر ایجاد می‌کنند که می‌تواند برای افراد مسن مفید باشد.

کارگاه

اگر مطالب این صفحه را می‌پسندید، عدد ۶۷۰۵ را به شماره ۳۰۰۰۱۱۲۲۶ پیامک کنید

آگهی دعوت مجمع عمومی عادی فوق العاده
کانون بازنشستگان صنایع شیر ایران
بدینوسیله به اطلاع کلیه اعضای کانون مذکور می رساند که در ساعت ۱۰ صبح روز چهارشنبه مورخ ۹۷/۰۵/۱۷ در محل خیابان الوند، کوچه جوین، پلاک ۶ حضور بهم رسانند.
دستورجلسه :
۱- ارائه گزارش عملکرد کانون ۲- انتخاب بازرس و علی البدل

آگهی مفقودی
برگ سبز خودرو سواری پژو ۴۰۵ به شماره انتظامی ۱۱۳ل ۳۳ ایران ۹۹، شماره موتور 124K0794243 و شماره شاسی NAAM01CE9GH880537 به‌نام امید برجیان مفقود گردیده و فاقد اعتبار است.

photo pills



یک عکاسی کهکشانی

اپلیکیشن PhotoPills یک ابزار حرفه‌ای برای عکاسان است. عکاس‌هایی که از دوربین‌های حرفه‌ای استفاده می‌کنند و زمان زیادی را برای تنظیم آن می‌گذارند، می‌توانند از اپ PhotoPills استفاده کنند. PhotoPills با استفاده از موقعیت ماه و خورشید، ساعت روز و نور محیط بهترین شرایط ممکن برای عکاسی را پیش‌بینی کرده و به شما اطلاع می‌دهد که تنظیمات مختلف دوربین را دقیقا روی چه حالتی قرار دهید. نتیجه استفاده از PhotoPills بسیار بهتر از سیستم خودکار دوربین است و به شما کمک می‌کند دوربینتان را مانند یک عکاس حرفه‌ای تنظیم کنید. شاخصه‌های اصلی مانند ویزور، سرعت شاتر، دریچه دیافراگم، ایزو و... در این اپ قابل مشاهده است و کار را برایتان راحت می‌کند. علاوه بر این PhotoPills حتی کار را حرفه‌ای‌تر هم می‌کند؛ کافی است بگویید با چه دوربین و چه لنزی در حال عکاسی هستید تا از فاصله لازم با اجسام تا هر تنظیم دیگری را از این اپ دریافت کنید. در بخش واقعیت افزوده اپ می‌توانید تمام این تنظیمات را در دوربین گوشی به صورت AR روی تصویر ببینید. تمام اطلاعات به صورت دوبعدی نمایش داده می‌شوند و درک عمیقی از هر زاویه یا هر جسمی را به شما انتقال می‌دهد. پس اگر می‌خواهید یک عکاس حرفه‌ای باشید و اعداد پیچیده تنظیمات دوربین شما را می‌ترساند، با PhotoPills شروع کنید. این اپلیکیشن برای گوشی‌های اندرویدی رایگان است، ولی دارندگان آیفون باید ۱۰دلار پرداخت کنند.

عکس و ویدئو | اندروید و آی‌اواس
PhotoPills S.L. | ۹.۵ و ۵۷ مگابایت

https://goo.gl/Ghor3s | https://goo.gl/EtQkiF

iOS | Android

Icon Pack

کاربردی | اندروید
Saurabh Gupta | ۵۲ مگابایت

ظاهری زیبا برای اندروید

اپلیکیشنIcon pack با نام کامل Icon Pack - Android Oreo 8.0 یک ابزار مناسب برای کسانی است که می‌خواهند رنگ و بوی تازه‌ای به سیستم‌عامل اندرویدی خود بدهند و ظاهرش را به اندروید ۸ نزدیک کنند. البتهIcon pack فقط یک قالب برای گوشی نیست و به شما کمک می‌کند تا هر کدام از اپ‌های گوشی خود را تغییر دهید و آیکونی جدید برایش انتخاب کنید. جالب است بدانید این نرم‌افزار محبوب توانسته رتبه ۴/۸ از ۵ را در گوگل پلی کسب کند. کار کردن با این اپ بسیار راحت است و شاید مهم‌ترین نکته این باشد که کاربر با هیچ تبلیغی روبه‌رو نیست و این اپ رایگان بدون آگهی‌های عذاب‌آور روی گوشی شما کار می‌کند. Icon Pack به رابط کاربری محدود نمی‌شود، حتی صداها، زنگ‌ها و اعلان‌ها نیز قابل تغییر است.

https://goo.gl/AZf7KT

Ninja dash

بازی | آی‌اواس و اندورید
Genera Games | ۵۴/۲ و ۸۲ مگابایت

نینجا سرعتی

بازی Ninja dash شما را با تمام وجود به دنیای مرموز این جنگجویان ژاپنی می‌برد. دنیایی که باید با پلیدی‌ها بجنگید و با سریع‌ترین عکس‌العمل‌ها به جنگ دشمنانتان بروید. داستان بازی از آنجا شروع می‌شود که شما به عنوان یک جنگجو، دوران آموزش نینجایی خود را پشت سر گذاشته‌اید و حالا باید به نینجا جنگجوی نهایی تبدیل شوید و به دنیای واقعی پا بگذارید. اگر از این ژانر خوشتان می‌آید و دلتان برای یک عنوان جدید و سرگرم‌کننده لک زده است، حتما بازی Ninja dash را امتحان کنید. این بازی اکشن در گروه بازی‌های runner قرار می‌گیرد، با این تفاوت که رکوردی در کار نیست و شما باید از مرحله‌ای به مرحله دیگر بروید و بیشتر از قبل پیشرفت کنید. گرافیک، موسیقی و فیزیک بازی برگ برنده این بازی نینجایی جدید است که می‌تواند نظر شما را جلب کند.

https://goo.gl/a9mnVm | https://goo.gl/TPhzi7

باباپز

بازی | اندروید
آرنا | ۴۲/۶ مگابایت

از فلافلی تا کبابی

تا حالا فکر کرده اید یک رستوران داشته باشید؟ ساندویچی یا حتی فلافلی چطور؟ دوست دارید این کار را هم تجربه کنید؟ مشتری‌ها را یکی پس از دیگری راضی از مغازه بدرقه و حال و هوای تازه‌ای را تجربه کنید؟ همه این کارها با بازی جذاب و ایرانی باباپز امکانپذیر است. در این بازی شما کسب و کارتان را از یک فلافلی شروع می‌کنید. بعد از چند مرحله ساندویچ سوسیس و همبرگر هم به منوی شما اضافه می‌شود و مشتری‌ها پاشنه در مغازه شما را در می‌آورند. حالا وقتش رسیده تجربه تازه‌ای را پشت سر بگذارید و سراغ اداره کردن یک کبابی یا پیتزایی بروید. طولی نمی‌کشد که کل رستوران‌های شهر تهران توسط شما مدیریت می‌شود و همه عاشق غذاهای باباپز می‌شوند. اگر فکر می‌کنید این بازی مرحله‌ای چندان نمی‌تواند جذبتان کند، حتما یک بار امتحان کنید تا حسابی درگیر این بازی خوش ساخت و روان ایرانی شوید.

https://goo.gl/uMPQ2c

قیمت‌ها

کسب و کار | اندروید
شرکت وندا | ۲ مگابایت

نبض بازار در دست شما

روزهای عجیب و غریب اقتصاد ایران هر روز عجیب‌تر می‌شود و قیمت‌ها از ارز و طلا گرفته تا قطعات کامپیوتری و... هر لحظه تغییر می‌کند. این تغییرات طوری به زندگی ما گره خورده که هر لحظه می‌خواهیم از آن باخبر شویم و لحظه به لحظه اخبار آن را دنبال کنیم.

اپلیکیشن قیمت‌ها، ابزاری است که می‌تواند کار شما را راه بیندازد. شما می‌توانید با این اپ، قیمت زنده و لحظه‌ای شاخص‌های ارز و طلا و فلزات گران‌بها و قیمت‌های به روز کالاها را دنبال کنید. همچنین می‌توانید اخبار، گزارش‌ها، تحلیل‌ها و حتی نمودارهای تغییرات بازار را در اپلیکیشن فارسی زبان قیمت‌ها ببینید. این اپلیکیشن توسط شبکه اطلاع رسانی اتحادیه طلا و جواهر توسعه داده شده است و قیمت‌های واقعی در اختیار کاربرانش قرار می‌دهد.

https://goo.gl/9Esh6g

اگر مطالب این صفحه را می‌پسندید، عدد ۶۷۰۶ را به شماره ۳۰۰۰۱۱۲۲۶ پیامک کنید

لپ‌تاپ به‌عنوان نمایشگر دوم

امیر عصاری

می‌خواهید رایانه خود را به دو نمایشگر مجهز کنید، اما فقط یک نمایشگر در اختیار دارید؟ اگر فقط یک لپ‌تاپ نیز در اختیار داشته باشید می‌توانید به کمک این ترفند بدون نیاز به کابل، از نمایشگر لپ‌تاپ خود به‌عنوان دومین نمایشگر کمک گرفته و تصویری بزرگ‌تر داشته باشید. برای استفاده از این ترفند کافی است هر دو رایانه (لپ‌تاپ و یک لپ‌تاپ یا رایانه دیگر) در یک شبکه وای‌فای یکسان قرار گرفته باشند و هر دو نیز به ویندوز ۱۰ مجهز باشند.

۱ در لپ‌تاپ دوم که قصد دارید از نمایشگر آن استفاده کنید روی گوی ویندوز کلیک کرده و عبارت Projecting را تایپ کنید. سپس از فهرست نتایج جست‌وجو روی گزینه Projecting to this PC کلیک کنید.

نکته: چنانچه در صفحه اشاره شده با پیام This device doesn't support receiving Miracast مواجه شدید به این معناست که لپ‌تاپ شما از فناوری موردنیاز برای دریافت تصویر به‌صورت بی‌سیم پشتیبانی نمی‌کند.

۲ در ادامه از بخش اول گزینه Always Off را به یکی از گزینه‌های Available everywhere یا Available everywhere on secure networks تغییر دهید.

۳ برای امنیت بیشتر، گزینه Require PIN for pairing را نیز فعال کنید.

۴ حالا باید سراغ رایانه اول بروید که قصد دارید تصویرش را به نمایشگر لپ‌تاپ منتقل کنید. روی این رایانه کلیدهای Windows+P را فشار داده و از منوی باز شده روی لینک Connect to a wireless display در پایین صفحه کلیک کنید.

۵ پس از مشاهده نام نمایشگر مرتبط با لپ‌تاپ خود، آن را از فهرست موجود انتخاب و با ثبت پین‌کد اتصال، عملیات اتصال را تائید کنید.

۶ اکنون تصویر رایانه اول روی نمایشگر لپ‌تاپ به‌صورت آینه‌ای (Mirror) پخش می‌شود. در صورت نیاز به افزایش فضای تصویر و تقسیم فضا میان دو نمایشگر باید در رایانه اصلی خود عبارت Change display settings را جست‌وجو کرده و روی گزینه یافته شده با همین عنوان کلیک کنید.

۷ منوی Multiple Displays را باز کرده و Extend these displays را انتخاب کنید.

۸ روی صفحه هشدار به‌نمایش درآمده گزینه Keep changes را انتخاب کنید و از تقسیم فضا بین دو نمایشگر لذت ببرید.

نکته: برای قطع اتصال بین دو نمایشگر کافی است روی رایانه اصلی کلیدهای Windows+P را فشار دهید و از منوی به‌نمایش درآمده گزینه Disconnect را انتخاب کنید.

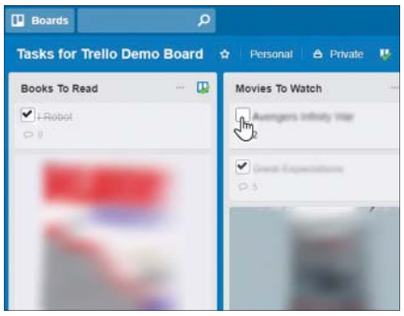

لیست کارها در Trello

سرویس ترلو (Trello) یک اپلیکیشن مدیریت پروژه تحت وب با کاربری بسیار ساده و تشکیل شده از کارت‌های مختلف است که کاربران می‌توانند به‌صورت انفرادی یا گروهی، وظایف را در آن مشخص و از کارتی به کارت دیگر منتقل کنند. بسیاری از کاربران این روزها از این سرویس برای مدیریت پروژه‌ها و حتی امور روزانه خود کمک می‌گیرند، اما قابلیتی که در این سرویس به آن نیاز است و می‌تواند همچون یک لیست کار به کمک کاربران بیاید، افزودن همه امور در یک کارت و خط زدن امور تکمیل شده با فعالسازی چک‌مارک کنار هر وظیفه است.

دوست دارید پیش از این‌که این قابلیت به‌صورت رسمی به ترلو اضافه شود، آن را در سرویس خود فعال کنید؟

۱ با استفاده از مرورگر کروم به حساب کاربری خود در سرویس ترلو وارد شوید.

۲ به لینک زیر رفته و افزونه Tasks for Trello را با کلیک روی گزینه ADD TO CHROME به مرورگر کروم اضافه کنید.

http://tiny.cc/tftrello

۳ اکنون کافی است از بالا- سمت راست کارت‌های خود، قابلیت Tasks for Trello را در وضعیت Enable قرار دهید و در ادامه برای کامل کردن وظایف موجود در کارت مربوطه، علامت چک‌مارک کنار هر گزینه را فعال کنید.

دکتر کلیک

کلیک شما

سوالات خود را به clickhelp@jamejamonline.ir ایمیل کنید تا پاسخگوی شما باشیم. ذکر نام، نام خانوادگی و شهر یا روستای محل اقامت خود را فراموش نکنید، زیرا به سوالات بدون نام و مشخصات پاسخ داده نمی‌شود.

الهه راستی از یزد:

چند روزی است به یک سایت از مرورگر کروم دسترسی ندارم. از چند نفر کمک گرفتم و سایت‌های مختلف را جست‌وجو کردم، در همه آنها پاک کردن اطلاعات کوکی ذخیره شده در مرورگر عنوان شده بود. مشکل این است که با تخلیه کوکی‌های ذخیره شده در مرورگر، اطلاعات کوکی مربوط به دیگر سایت‌ها نیز حذف می‌شود و رمز ورود به برخی سایت‌ها را در اختیار ندارم و نمی‌توانم آنها را بازیابی کنم. هرچه جست‌وجو کردم نتوانستم فهرست کوکی‌های مربوط به هر سایت را به‌صورت جدا در کروم پیدا کنم و دقیقا کوکی مربوط به همان سایتی را که در باز کردن آن با مشکل مواجه هستم، حذف کنم. آیا می‌توان کوکی یک سایت را دقیقا حذف کرد؟ اگر ممکن است چطور این کار را در کروم انجام دهم؟

کلیک: خوشبختانه مدیریت کوکی‌ها در همه مرورگرها از جمله کروم به تفکیک هر سایت امکان‌پذیر است. به این منظور باید پس از اجرای مرورگر، از بالا سمت راست روی آیکون منو کلیک کرده و گزینه Settings را انتخاب کنید. در ادامه عبارت Content Settings را در کادر جست‌وجو وارد کرده و پس از مشاهده گزینه Content Settings روی علامت پیکان مقابل آن کلیک کنید. حالا باید روی گزینه اول یعنی Cookies کلیک کنید تا پنجره مدیریت کوکی‌ها باز شود. در این پنجره گزینه‌ای با عنوان See all cookies and site data قابل مشاهده است؛ روی آن کلیک کنید. حالا با وارد کردن نام دامنه سایت موردنظر در کادر جست‌وجوی به‌نمایش درآمده، کوکی‌های مربوط به آن سایت را مشاهده خواهید کرد و با کلیک روی آیکون سطل زباله در مقابل نام دامنه می‌توانید کل کوکی‌های مربوط به آن دامنه را حذف کنید.

نکته: در صورتی‌که بخواهید کوکی‌های مربوط به یک دامنه را به‌صورت تک تک بررسی یا حذف کنید کافی است روی دامنه موردنظر در مرحله پیش کلیک کرده و در صفحه جدید نسبت به حذف هریک از کوکی‌ها در فهرست اقدام کنید.

علی رهنانی از اصفهان:

هنگام ورود به بعضی سایت‌های وردپرسی برای امنیت بیشتر یک کد امنیتی به آدرس ایمیلم ارسال می‌شود. من هم بتازگی یک سایت وردپرسی برای خود راه‌اندازی کرده و می‌خواهم چنین قابلیتی به آن اضافه کنم تا هم کاربران سایت هک نشوند و هم کاربری خودم که مدیر سایت هستم امن باشد و در صورت فاش شدن رمز عبورم، کسی نتواند به بخش مدیریت سایت وارد شود. چطور باید این کار را انجام دهم؟ آیا به کدنویسی خاصی نیاز است یا باید از سرویس‌های خاصی مثل سرویس ریکپچای گوگل استفاده کرد؟

کلیک: در اغلب موارد چنانچه روی یک سایت علاوه بر رمز عبور، یک کد تائید نیز درخواست شود، از روش تائید هویت دوعاملی استفاده شده است. تائید هویت دوعاملی نیز گاهی با استفاده از ارسال کد به شماره تلفن همراه کاربر انجام می‌شود و گاهی نیز با ارسال کد به ایمیل. در مواردی نیز ممکن است توسط اپلیکیشن‌های واسط همچون Google authenticator کدهای یکبار مصرف باتوجه به زمان و الگوریتم‌های ایجاد این کدها در اختیار شما قرار گیرد. یکی از افزونه‌های معروف وردپرسی که این قابلیت را بدون نیاز به کدنویسی در حالت ارسال ایمیل و اپلیکیشن‌های واسط برای شما فراهم می‌کند، افزونه ithemes security pro است. شما می‌توانید با جست‌وجوی عبارت افزونه ithemes security pro نسخه حرفه‌ای این افزونه را از سایت‌های فارسی‌زبان دانلود یا خریداری کنید و روی سایت وردپرسی خود از آن کمک بگیرید. همچنین نسخه رایگان این افزونه نیز امکانات متعددی برای افزایش امنیت سایت در اختیار شما قرار می‌دهد که می‌توانید آن را از مخزن وردپرس دانلود کنید. (قابل ذکر است نسخه رایگان، قابلیتی را که موردنظر شماست ندارد)

اگر مطالب این صفحه را می‌پسندید، عدد ۶۷۰۷ را به شماره ۳۰۰۰۱۱۲۲۶ پیامک کنید

کوچک‌ترین پهپاد دوربین‌دار دنیا

صالح سپهری‌فر

بیشتر پهپادهای دوربین‌دار دنیا بزرگ، سنگین و البته گران‌قیمت هستند، اما اسکای نانو ۲ (Skeye Nano 2) با همه آنها متفاوت است. این گجت ۵۹ دلاری که در کف دست هم جا می‌شود توانسته لقب کوچک‌ترین پهپاد دوربین‌دار دنیا را به خود اختصاص دهد. یک دوربین با کیفیت فیلمبرداری HD دارد و کاربر با استفاده از فناوری وای‌فای قادر به کنترل آن خواهد بود. این گجت دارای ژیروسکوپ داخلی است و در نتیجه کنترل آن حتی برای تازه‌کاران نیز ساده است. کاربر می‌تواند اسکای نانو ۲ را از فاصله ۵۰ متری نیز کنترل کند. این پهپاد از قابلیت‌هایی نظیر چرخش آکروباتیک در هوا برخوردار است و به لطف برخورداری از لامپ‌های LED در شب نیز می‌توان از آن استفاده کرد. باتری این گجت با هر بار شارژ تا ۵ دقیقه انرژی مورد نیازش را تامین می‌کند. باتری دسته کنترل این دستگاه از نوع قلمی معمولی است.

ساعت هوشمند ویژه کودکان

شرکت چینی شیائومی بتازگی محصولی ویژه کودکان روانه بازار کرده است. این محصول که یک ساعت هوشمند است، می‌بانی واچ ۳ (Mi Bunny Watch 3) نام دارد. این ساعت هوشمند از فناوری ارتباطی 4G LTE پشتیبانی می‌کند و برای استفاده از آن کافی است یک سیمکارت نانو را در شیار ویژه‌ای قرار دهید. صفحه‌نمایش Amoled با وضوح ۳۶۰ در ۳۲۰ و دوربین HD دو مگاپیکسلی از دیگر قابلیت‌های این ساعت هوشمند است.

می‌بانی واچ ۳ دارای استاندارد IPX7 است که همین، خیال والدین را از مقاومت بالای آن در برابر آب‌بازی و دیگر بازیگوشی‌های کودکان راحت می‌کند. همچنین فناوری GPS به کار رفته در آن به والدین امکان شناسایی مکان دقیق فرزندشان را می‌دهد. شارژ کامل این گجت ۵۰ دقیقه طول می‌کشد و با هر بار شارژ انرژی مورد نیاز برای ۳۰ساعت کار تامین می‌شود. این ساعت هوشمند ۹۰دلار قیمت دارد.

نور درمانی برای خواب بهتر

انبوه تنش‌های روزمره سبب می‌شود بسیاری از افراد در خواب شبانه دچار مشکل شوند. اگر شما هم جزو این دسته از افراد هستید، احتمالا عینک جدید نور درمانی با نام اسمارت اسلیپ گلسز ۳ (Smart Sleep Glasses II) برایتان سودمند خواهد بود. این گجت که شباهت زیادی به عینک معروف گوگل دارد، دارای چند لامپ با نوری تقریبا سبز است. قرارگیری چشم در برابر این نور سبب تنظیم تولید ملاتونین (هورمون خواب) در بدن کاربر می‌شود. بر اساس اعلام شرکت سازنده، هفت روز پس از آغاز استفاده از این گجت، کاربر می‌تواند نتایج ملموس آن را در کیفیت و کمیت خواب خود مشاهده کند. این گجت ۴۸ گرم وزن داشته و شارژ کامل باتری آن نیز ۷۰ دقیقه طول می‌کشد. همچنین اپلیکیشن ویژه گوشی این گجت هم می‌تواند کیفیت خواب کاربر را مورد پایش قرار دهد و پیشنهاداتی کاربردی برای بهبود آن ارائه کند.

فناوری‌های نو

گلدانی که نور را تعقیب می‌کند

داشتن گل و گیاه یکی از مواردی است که تا حدی می‌تواند حس طراوت را به زندگی شهری بازگرداند. بسیاری از ساکنان آپارتمان‌ها دوست دارند از انواع گیاهان مراقب کنند، اما شاید مشغله‌های مختلف کاری مانع مراقبت مداوم گیاهان شود. در این میان، یک شرکت نوآور چینی به نام وینکراس (vincross) به فکر طراحی نوعی گلدان افتاده که می‌تواند نور خورشید را دنبال کند. این گلدان دارای چند جفت پای رباتیک است و پس از شناسایی محل نور و تغییر موقعیت آن، گلدان را به همان سو می‌برد. این کار می‌تواند مرگ زودرس گیاه به دلیل نبود نور یا رشد نامتوازن آن به خاطر برخورداری از نور روی بخشی از برگ‌ها را کاهش دهد. این گجت همچنین از قابلیت تشخیص شدت نیاز گیاه به آب و اعلام آن به کاربر نیز برخوردار است. گفتنی است هنوز قیمت نهایی این گجت اعلام نشده است.

تفنگ آبی نوآور

همه ما احتمالا خاطرات خوبی از بازی با تفنگ آبی در تابستان داریم. استفاده از این وسیله بازی یکی از محبوب‌ترین سرگرمی‌های تابستانی در بسیاری از کشورهای دنیا به شمار می‌رود که البته با توجه به مشکلات کمبود آب در کشور، این بازی دیگر توصیه نمی‌شود. بتازگی یک تیم نوآور، نوعی تفنگ آبی جدید طراحی کرده که یک سروگردن از انواع مشابه بالاتر است. این تفنگ آبی که اسپیرا وان (Spyra One) نام دارد، برخلاف دیگر مدل‌های مشابه، آب را به‌صورت تکه تکه (یعنی مانند گلوله) شلیک می‌کند. این تفنگ به شکلی طراحی شده که می‌تواند برد زیادی و تا فاصله ۱۲ متری را پوشش دهد. این در حالی است که بهترین رکورد برای تفنگ‌های آبی معمولی حدود هفت‌متر است. همچنین صفحه نمایشگر دیجیتال این تفنگ نیز میزان آب باقیمانده و تعداد شلیک‌های صورت گرفته با هر بار پر کردن را نیز نشان می‌دهد.

امنیت در کنار نور

لیت‌مور (Litmor) یک گجت برای تامین امنیت خانه یا محل کار است که تفاوت‌هایی با دیگر ابزارهای مشابه خود دارد. این گجت که توسط یک تیم هنگ‌کنگی طراحی شده دارای دو بخش روشنایی و دوربین با کیفیت بالاست. اصلی‌ترین وجه تمایز این گجت با دیگر گجت‌های امنیتی را باید در الگوریتم بسیار پیشرفته آن دانست. این الگوریتم هوش مصنوعی دارای چهار مرحله برای فیلتر دقیق اطلاعات است. به‌این‌ترتیب احتمال دریافت هشدارهای نادرست از سوی این سامانه به حداقل می‌رسد. این الگوریتم می‌تواند تفاوت بین موجودات زنده با اشیا و نیز تفاوت بین انسان با حیوانات را تشخیص دهد. لیت‌مور همچنین قادر به شناسایی اعضای خانواده و همچنین تمایز رفتارهای مشکوک از عادی است. لیت‌مور از نور زیادی در شب برخوردار است و می‌تواند ضمن تامین نور مورد نیاز، تصاویری باکیفیت عرضه کند. این گجت ۴۰۰ دلار قیمت دارد.

نمایشگر تصاویر هولوگرافیک

تصاویر هولوگرافیک، یکی از صحنه‌های رایج در بسیاری از فیلم‌های علمی-تخیلی است. هولوگرام، تصویری سه‌بعدی و بسیار نزدیک به واقعیت است. با این‌که با استفاده از عینک‌های واقعیت مجازی یا ابزارهای واقعیت افزوده می‌توان چنین تصاویری را مشاهده کرد، گجت جدیدی به نام لوکینگ گلس (Looking Glass) می‌تواند به‌عنوان یک نمایشگر رومیزی ویژه این کار استفاده شود. برای استفاده از این گجت کافی است آن را به رایانه‌تان وصل کنید. لوکینگ‌گلس به‌صورت همزمان ۴۵ تصویر را با سرعت ۶۰ فریم در ثانیه به نمایش در می‌آورد. به این ترتیب طراحان گرافیکی می‌توانند تصاویر سه‌بعدی خود را به شکلی زنده نمایش دهند. لوکینگ گلس امکان تعامل با تصاویر به نمایش درآمده را نیز برای کاربر فراهم می‌کند. این وسیله می‌تواند برای سرگرمی به کار رود یا از آن برای مقاصد آموزشی (نظیر تشریح عملکرد اعضای زنده بدن) بهره گرفت.

اگر مطالب این صفحه را می‌پسندید، عدد ۶۷۰۸ را به شماره ۳۰۰۰۱۱۲۲۶ پیامک کنید

نظرات و پیشنهادهای خود را درباره مطالب کلیک به نشانی تهران - بلوار میرداماد - جنب مسجد الغدیر - روزنامه جام‌جم یا پست الکترونیکی click@jamejamonline.ir بفرستید یا به شماره ۳۰۰۰۱۱۲۲۶ پیامک بزنید.

مارا در فضای مجازی دنبال کنید

@clickjamejam